














































# 脳梗塞の検査と治療のすすみかた（ラクナパス）

・この表の検査と治療はあくまで目安であり、病状により計画を変更する場合があります

	入院時（第1病日）	第2病日	第3病日	第4病日	第5病日	第6病日	第7病日	第8病日以降退院
検査（CTおよび血液検査）								
血圧								
安静度・食事・リハビリ		座位可 麻痺のない方は歩行可能						リハビリ病院への転院や自宅退院など今後の方針についてお話をさせていただきます。
清潔 食事		食事は飲み込みのテストをしてからになります。	食事内容は病状に合わせて決定されます。					
入浴、トイレ								
リハビリ								
治療薬	使用予定の点滴による治療薬							
								点滴の終了は主治医が判断します。
使用予定の内服による治療薬								
入院中に行う可能性がある検査	必要な検査は病状によって異なりますので、検査日は後日お知らせします							
								
	X線検査	心電図	注射	頭部CT/MRI	24時間心電図	血圧	頸部エコー	ABI/PWV
病状説明	注：病状説明につきましては適宜行いますので主治医と日程を相談して下さい。							
								
入院時説明	注：病状説明につきましては適宜行いますので主治医と日程を相談して下さい。							
ソーシャルワーカー	必要に応じて退院後の生活についての相談をうけさせていただきます。							